

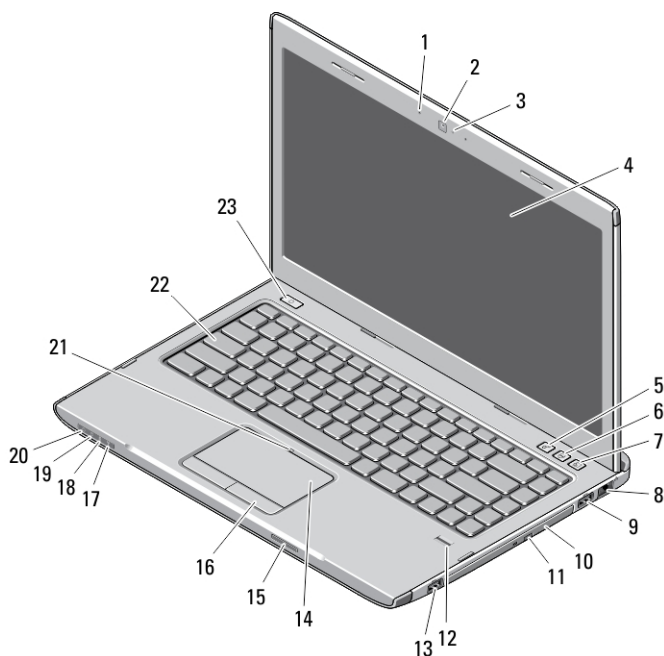
# Dell Vostro 3460/3560

## Oplysninger om installation og funktioner

### Angående advarsler

 **ADVARSEL: ADVARSEL!** angiver risiko for tingskade, personskade eller død.

## Vostro 3460 – Set forfra og bagfra



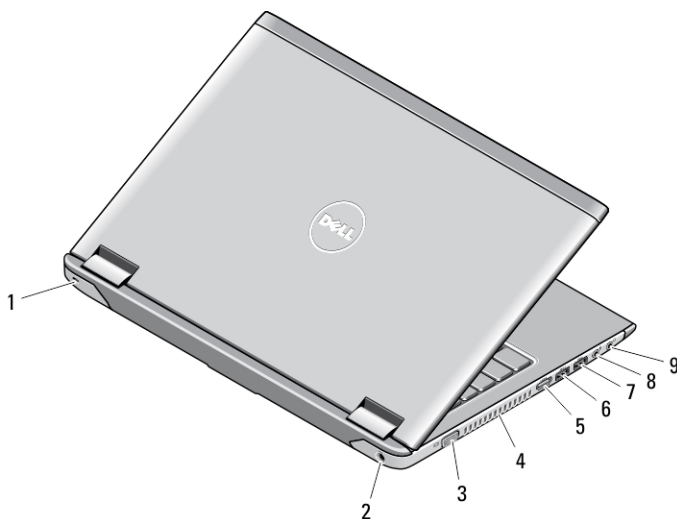
**Figur 1. Set forfra**

- |                               |                             |
|-------------------------------|-----------------------------|
| 1. mikrofon                   | 4. skærm                    |
| 2. kamera                     | 5. Windows Mobilitetscenter |
| 3. statusindikator for kamera | 6. Dell Supportcenter       |



Forordningsmodel: P34G,P24F  
Forordningstype: P34G001,P24F001  
2012 - 01

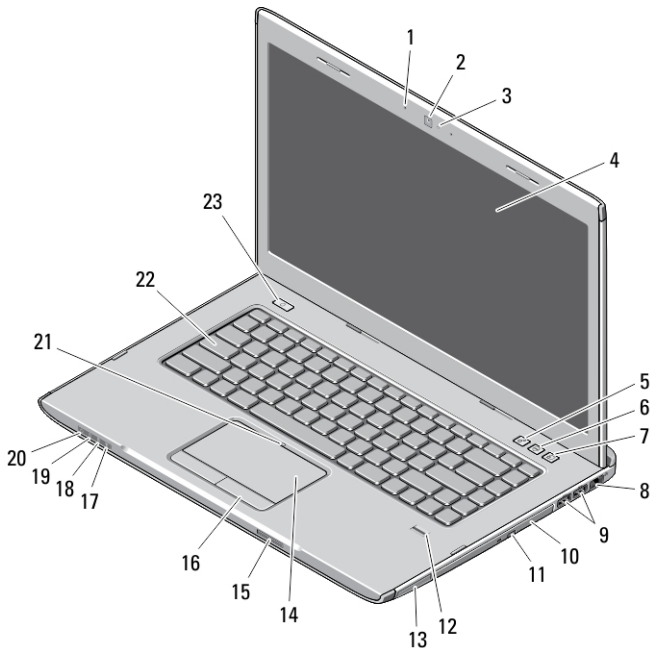
- |  |                                    |
|--|------------------------------------|
| 7. Dell Øjeblikkelig startstyring            | 16. knapper på pegefelt (2)        |
| 8. netværksstik                              | 17. statusindikator for trådløst   |
| 9. USB 3.0-stik                              | 18. indikator for batteristatus    |
| 10. optisk drev                              | 19. statusindikator for harddisk   |
| 11. knap til udskubning af optisk drev       | 20. Statusindikator for strøm      |
| 12. fingertryksaf læser                      | 21. deaktiverings-LED til pegefelt |
| 13. USB 3.0-stik                             | 22. tastatur                       |
| 14. pegefelt                                 | 23. tænd/sluk-knap                 |
| 15. SD-hukommelseskortlæser (Secure Digital) |                                    |



**Figur 2. Set bagfra**

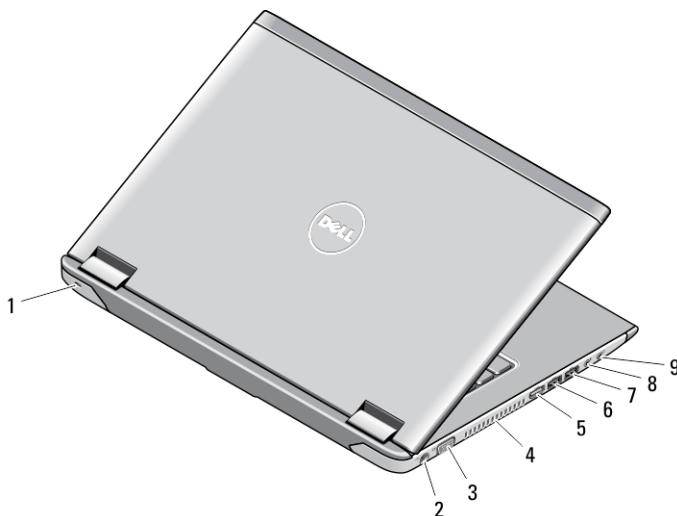
- |                        |                                     |
|------------------------|-------------------------------------|
| 1. sikkerhedskabelstik | 6. USB 3.0-stik med strømfor syning |
| 2. strømstik           | 7. USB 3.0-stik                     |
| 3. VGA-stik            | 8. mikrofonstik                     |
| 4. ventilationshuller  | 9. hovedtelefonstik                 |
| 5. HDMI-stik           |                                     |

# Vostro 3560 – Set forfra og bagfra



**Figur 3. Set forfra**

- |  |  |
|--|--|
| 1. mikrofon                            | 14. pegefelt                                 |
| 2. kamera                              | 15. SD-hukommelseskortlæser (Secure Digital) |
| 3. statusindikator for kamera          | 16. knapper på pegefelt (2)                  |
| 4. skærm                               | 17. statusindikator for trådløst             |
| 5. Windows Mobilitetscenter            | 18. indikator for batteristatus              |
| 6. Dell Supportcenter                  | 19. statusindikator for harddisk             |
| 7. Dell Øjeblikkelig startstyring      | 20. Statusindikator for strøm                |
| 8. netværksstik                        | 21. dekativerings-LED til pegefelt           |
| 9. USB 3.0-stik (2)                    | 22. tastatur                                 |
| 10. optisk drev                        | 23. tænd/sluk-knap                           |
| 11. knap til udskubning af optisk drev |  |
| 12. fingertryks aflæser                |  |
| 13. ExpressCard-stik                   |  |




**Figur 4. Set bagfra**

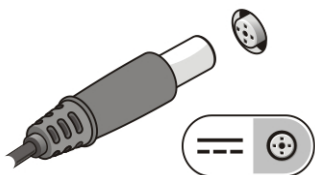
- |                        |                                    |
|------------------------|------------------------------------|
| 1. sikkerhedskabelstik | 6. USB 3.0-stik med strømforsyning |
| 2. strømstik           | 7. USB 3.0-stik                    |
| 3. VGA-stik            | 8. mikrofonstik                    |
| 4. ventilationshuller  | 9. hovedtelefonstik                |
| 5. HDMI-stik           |                                    |

## Hurtig installation

- ⚠ ADVARSEL:** Inden du går i gang med de procedurer, som beskrives i dette afsnit, skal du læse de sikkerhedsanvisninger, der fulgte med computeren. Du kan finde flere oplysninger om best practices på [www.dell.com/regulatory\\_compliance](http://www.dell.com/regulatory_compliance).
- ⚠ ADVARSEL:** Vekselstrømsadapteren fungerer med stikkontakter over hele verden. Der er imidlertid forskel på stikkontakter og stikdåser i forskellige lande. Hvis du bruger et inkompatibelt kabel eller tilslutter kablet forkert til strømskinnen eller stikkontakten, kan det medføre brand eller skader på udstyret.
- ⚠ FORSIGTIG:** Når du kobler vekselstrømsadapterkablet fra computeren, skal du tage fat i stikket (ikke i selve kablet) og trække fast, men forsigtigt, for at undgå at beskadige kablet. Når du pakker vekselstrømsadapterkablet sammen, skal du sørge for at følge vinklen på vekselstrømsadapterstikket for at undgå at beskadige kablet.

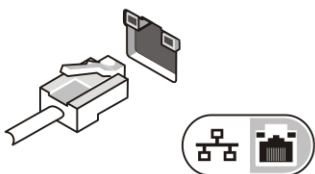
 **BEMÆRK:** Visse enheder er måske ikke inkluderet, hvis du ikke bestilte dem.

1. Tilslut vekselstrømsadapteren til vekselstrømsadapterstikket på computeren og til stikkontakten.



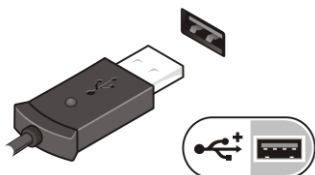
**Figur 5. Vekselstrømsadapter**

2. Tilslut netværkskablet (valgfrit tilbehør).




**Figur 6. Netværksstik**

3. Tilslut USB-enheder som f.eks. en mus eller et tastatur (valgfrit tilbehør).




**Figur 7. USB-stik**


4. Åbn computerskærmen, og tryk på tænd/sluk-knappen for at tænde computeren.



**Figur 8. Tænd/sluk-knap**

 **BEMÆRK:** Det anbefales, at du tænder og slukker computeren mindst en gang, før du installerer noget kort eller tilslutter computeren til en dockingenhed eller anden ekstern enhed, f.eks. en printer.

## Specifikationer

 **BEMÆRK:** Udvalget kan variere fra område til område. Følgende specifikationer er udelukkende dem, som ifølge loven skal følge med computeren. Du kan finde flere oplysninger om computerens konfiguration, ved at klikke på **Start** → **Hjælp og Support** vælge indstillingen for visning af oplysninger om computeren.

---

### Strøm

---

Vekselstrømsadapter

65 W og 90 W



**BEMÆRK:** 65 W vekselstrømsadapter er kun tilgængelig til computere med indbygget skærmmkort.

Indgangsspænding

100 til 240 VAC

Knapcellebatteri

3 V CR2032 litium-knapcellebatteri

---

### Fysisk

---

Vostro 3460

Højde

30,10 mm

Bredde

345,50 mm

Dybde

244,00 mm

Vægt (med batteri og det optiske drev)

2,36 kg

Vostro 3560

Højde

32,50 mm

Bredde

375,00 mm

Dybde

259,00 mm

Vægt (med batteri og det optiske drev)

2,61 kg

---

## Miljø

---

Driftstemperatur: 0 °C til 35 °C

## Information para NOM (únicamente para México)

Voltaje de alimentación	100 V CA – 240 V CA
Frecuencia	50 Hz – 60 Hz
Consumo eléctrico	1,50 A /1,60 A /1,70 A /2,50 A
Voltaje de salida	19,50 V de CC
Intensidad de salida	3,34 A /4,62 A

## Sådan finder du flere oplysninger og ressourcer

Du kan finde flere oplysninger i de dokumenter om sikkerhed og overholdelse af lovgivningen, der blev leveret med computeren og på webstedet om overholdelse af lovgivningen på [www.dell.com/regulatory\\_compliance](http://www.dell.com/regulatory_compliance):

- Best practices for sikkerhed
- Lovpligtig certificering
- Ergonomi

Se [www.dell.com](http://www.dell.com) for flere oplysninger om:

- Garanti
- Vilkår og betingelser (kun USA)
- Slutbrugerlicensaftale

Du kan finde flere oplysninger om produktet på [support.dell.com/manuals](http://support.dell.com/manuals).

**Oplysningerne i denne udgivelse kan ændres uden varsel.**

© 2012 Dell Inc. Alle rettigheder forbeholdes.

Enhver form for gengivelse af disse materialer uden skriftlig tilladelse fra Dell Inc. er strengt forbudt.

Varemærker i denne tekst: Dell™, DELL-logoet, Dell Precision™, Precision ON™, ExpressCharge™, Latitude™, Latitude ON™, OptiPlex™, Vostro™ og Wi-Fi Catcher™ er varemærker, der er ejet af Dell Inc. Intel®, Pentium®, Xeon®, Core™, Atom™, Centrino® og Celeron® er registrerede varemærker eller varemærker, der er ejet af Intel Corporation i USA og andre lande. AMD® er et registreret varemærke og AMD Opteron™, AMD Phenom™, AMD Sempron™, AMD Athlon™, ATI Radeon™ og ATI FirePro™ er varemærker, der er ejet af Advanced Micro Devices, Inc. Microsoft®, Windows®, MS-DOS®, Windows Vista®, Windows Vista-startknappen og Office Outlook® er enten varemærker

eller registrerede varemærker, der er ejet af Microsoft Corporation i USA og/eller andre lande. Blu-ray Disc™ er et varemærke, der er ejet af Blu-ray Disc Association (BDA) og givet i licens til brug på diske og afspillere. Ordmærket Bluetooth® er et registreret varemærke og er ejet af Bluetooth® SIG, Inc. og enhver brug af sådant mærke af Dell Inc. sker under licens. Wi-Fi® er et registreret varemærke, der er ejet Wireless Ethernet Compatibility Alliance, Inc.

Andre varemærker og firmanavne kan være brugt i denne udgivelse til at henvise til enten de fysiske eller juridiske personer, som gør krav på mærkerne og navnene, eller til deres produkter. Dell Inc. fraskriver sig enhver interesse eller tingslig rettighed, til andre varemærker og firmanavne end deres egne